

Aşağıdaki tabloda BIST 30 şirketlerinin son üç aylık yabancı takas oranlarını, oran değişimlerini, bu dönemki en düşük ve en yüksek yabancı takas oranlarını ve ilgili tarihlere dair fiyatlar ile yabancı yatırımcıların son dönem aktivitelerini görebilirsiniz.

**Tablodaki verilere baktığımızda, yüksek yabancı takas oranına karşın VESTL,DOHOL,ARCLK,EREGL ve FROTO hisselerinde pozisyon azalışı dikkat çekiyor.**

### XU030 Yabancı Takas Oranları (YTO), Son 3 Ay

28 Ocak 2022 Cuma işlemleri sonucu oluşan,  
01 Şubat 2022 Salı takas verileri kullanılmıştır.

Kod	Son Fiyat	Son Yab. Tks. Oranı	Δ (Oran, bp)			Son 3 Ay En Yüksek / En Düşük Yabancı Takas Oranı(YTO)	Δ (Oran, bp)	Tks.Tarihi ve YTO Eğilimi	Fiyat (T-2)	Δ (Fiyat,%)	Yabancı Aksiyonu		
			1 hafta	1 ay	3 ay								
TCELL	18.69	85.92	-32	-83	39	En Düşük En Yüksek	85.31 87.06	61 -114	02/11/2021 15/12/2021	▼ ▲	15.45 20.64	21.0 -9.4	Son Dönemde Satıcılar
KCHOL	32.46	64.12	53	81	-481	En Düşük En Yüksek	62.58 69.07	155 -495	24/12/2021 18/11/2021	▲ ▲	27.08 27.72	19.9 17.1	Son Dönemde Alıcılar
FROTO	248.00	63.54	-75	-208	-73	En Düşük En Yüksek	63.54 67.44	0 -390	01/02/2022 16/12/2021	▲ ▲	248.60 282.30	-0.2 -12.2	Satıcılar
SAHOL	15.19	57.10	-14	-6	-213	En Düşük En Yüksek	56.28 64.14	82 -704	24/12/2021 18/11/2021	▲ ▲	12.56 14.08	20.9 7.9	Dengeli
TUPRS	171.20	54.76	-35	12	537	En Düşük En Yüksek	49.40 58.31	537 -354	01/11/2021 21/12/2021	▼ ▼	139.80 186.60	22.5 -8.3	Son Dönemde Satıcılar
AKBNK	8.04	53.00	-24	-47	202	En Düşük En Yüksek	50.98 57.56	202 -456	01/11/2021 19/11/2021	▼ ▼	5.58 7.11	44.1 13.1	Dengeli
TOASO	79.65	51.77	-157	-567	-767	En Düşük En Yüksek	51.68 61.37	9 -960	31/01/2022 25/11/2021	▲ ▲	77.50 75.15	2.8 6.0	Satıcılar
BIMAS	70.35	49.94	68	-68	-582	En Düşük En Yüksek	48.80 56.44	114 -650	06/01/2022 08/12/2021	▲ ▲	67.70 73.00	3.9 -3.6	Son Dönemde Alıcılar
TTKOM	9.58	48.48	-77	-190	46	En Düşük En Yüksek	48.03 56.73	46 -824	01/11/2021 26/11/2021	▼ ▼	7.48 9.18	28.1 4.4	Dengeli
TAVHL	36.72	47.90	2	-187	-85	En Düşük En Yüksek	47.84 52.84	6 -494	26/01/2022 18/11/2021	▲ ▲	34.86 28.74	5.3 27.8	Dengeli
PGSUS	107.80	43.76	73	226	1,067	En Düşük En Yüksek	33.08 44.65	1,067 -90	01/11/2021 31/01/2022	▼ ▼	79.20 107.00	36.1 0.7	Dengeli
GARAN	11.91	39.82	-20	-33	-1,304	En Düşük En Yüksek	38.45 59.91	137 -2,009	07/01/2022 18/11/2021	▲ ▲	11.45 12.07	4.0 -1.3	Dengeli
THYAO	28.72	36.25	-12	21	420	En Düşük En Yüksek	32.06 43.31	420 -706	01/11/2021 25/11/2021	▼ ▼	14.70 18.72	95.4 53.4	Son Dönemde Satıcılar
ISCTR	8.35	34.66	21	182	451	En Düşük En Yüksek	29.38 35.20	528 -54	03/11/2021 08/12/2021	▼ ▼	5.75 7.30	45.2 14.4	Alıcılar
ASELS	21.60	34.16	11	-24	32	En Düşük En Yüksek	31.26 34.41	290 -25	09/11/2021 28/12/2021	▼ ▼	16.56 21.62	30.4 -0.1	Dengeli
EREGL	27.28	30.51	-56	-137	-303	En Düşük En Yüksek	30.51 34.98	0 -447	01/02/2022 25/11/2021	▲ ▲	27.28 23.08	0.0 18.2	Son Dönemde Satıcılar
SISE	13.80	29.15	1	-213	66	En Düşük En Yüksek	28.37 34.75	78 -560	02/11/2021 09/12/2021	▼ ▼	8.78 14.67	57.2 -5.9	Son Dönemde Alıcılar
ARCLK	51.45	28.78	-121	-426	-645	En Düşük En Yüksek	28.78 37.64	0 -886	01/02/2022 19/11/2021	▲ ▲	51.45 39.68	0.0 29.7	Satıcılar
EKGYO	2.41	26.89	-63	111	-178	En Düşük En Yüksek	25.77 30.30	112 -341	30/12/2021 10/11/2021	▲ ▲	2.20 2.10	9.5 14.8	Son Dönemde Satıcılar
KOZAA	23.06	26.52	-169	-667	18	En Düşük En Yüksek	26.11 35.94	41 -942	05/11/2021 24/12/2021	▼ ▼	15.66 17.20	47.3 34.1	Satıcılar
TKFEN	25.28	24.64	112	142	406	En Düşük En Yüksek	19.95 25.44	469 -80	02/11/2021 09/12/2021	▼ ▼	15.18 21.16	66.5 19.5	Son Dönemde Alıcılar
KOZAL	128.10	23.41	109	79	169	En Düşük En Yüksek	20.30 28.04	310 -464	24/01/2022 21/12/2021	▲ ▲	128.20 140.90	-0.1 -9.1	Son Dönemde Alıcılar
PETKM	8.62	22.34	-4	-827	-459	En Düşük En Yüksek	21.73 32.79	62 -1,044	26/01/2022 22/12/2021	▲ ▲	8.27 9.59	4.2 -10.1	Satıcılar
KRDMD	11.94	21.43	-311	-161	204	En Düşük En Yüksek	19.39 26.37	204 -494	01/11/2021 18/01/2022	▼ ▼	7.56 13.21	57.9 -9.6	Son Dönemde Satıcılar
DOHOL	3.01	19.87	-208	-160	-726	En Düşük En Yüksek	19.87 27.13	0 -726	01/02/2022 01/11/2021	▲ ▲	2.98 2.66	1.0 13.2	Son Dönemde Satıcılar
YKBNK	4.08	16.36	-145	-75	217	En Düşük En Yüksek	14.19 20.93	217 -457	01/11/2021 22/11/2021	▼ ▼	2.60 3.60	56.9 13.3	Son Dönemde Satıcılar
VESTL	24.18	8.78	-115	-283	-326	En Düşük En Yüksek	8.78 12.35	0 -356	01/02/2022 05/11/2021	▲ ▲	24.40 23.20	-0.9 4.2	Satıcılar
GUBRF	79.35	7.42	-27	-84	55	En Düşük En Yüksek	6.87 10.02	55 -260	01/11/2021 23/12/2021	▼ ▼	68.50 72.40	15.8 9.6	Son Dönemde Satıcılar
SASA	46.88	3.29	-68	-103	-8	En Düşük En Yüksek	3.24 5.94	5 -265	03/11/2021 16/12/2021	▼ ▼	30.02 52.85	56.2 -11.3	Son Dönemde Satıcılar

- \* Yabancıların görece daha çok tercih ettikleri (yabancı takas oranı yüksek) hisseler
- \* Yabancıların görece daha az tercih ettikleri (yabancı takas oranı düşük) hisseler

## BIST 100 Şirketlerinin periyodik yabancı takas oranı değişimleri

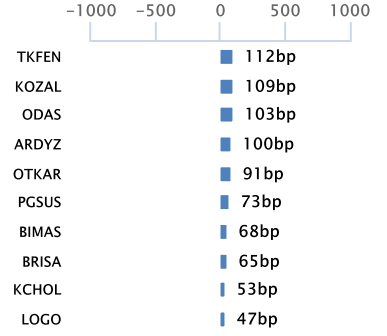
Aşağıdaki tabloda BIST 100 şirketlerinin son bir hafta, iki hafta, bir ay, üç ay ve altı aylık dönemlerde yabancı takas oranlarındaki değişimleri takası en çok artan ve azalan ilk on şirket bazında görebilirsiniz.

**ARDYZ son 1 Aylık dönemde yabancı takas oranında devam eden düzenli artış ile ;TOASO ise son 3 Aylık dönemde yabancı takas oranında devam eden düzenli azalış ile dikkat çekmektedir.**

### YABANCI TAKAS ORANI EN ÇOK ARTAN İLK 10 HİSSE (BIST - 100, bp)

	Haftalık	2 Haftalık	Aylık	3 Aylık	6 Aylık
1	TKFEN 112 bp	GENIL 524 bp	GENIL 503 bp	PGSUS 1,067 bp	TUPRS 1,972 bp
2	KOZAL 109 bp	TKFEN 320 bp	ARDYZ 275 bp	GENIL 815 bp	GENIL 1,707 bp
3	ODAS 103 bp	KOZAL 280 bp	AYDEM 232 bp	PARSN 568 bp	PGSUS 1,503 bp
4	ARDYZ 100 bp	ARDYZ 221 bp	PGSUS 226 bp	TUPRS 537 bp	THYAO 1,319 bp
5	OTKAR 91 bp	OTKAR 157 bp	CANTE 203 bp	ISCTR 451 bp	İPEKE 743 bp
6	PGSUS 73 bp	BIMAS 88 bp	TTRAK 188 bp	THYAO 420 bp	DOAS 729 bp
7	BIMAS 68 bp	AKBNK 85 bp	ISCTR 182 bp	TKFEN 406 bp	TOASO 719 bp
8	BRISA 65 bp	CANTE 72 bp	ISMEN 170 bp	ISMEN 342 bp	PARSN 701 bp
9	KCHOL 53 bp	KCHOL 72 bp	ISFIN 168 bp	DOAS 307 bp	TTKOM 643 bp
10	LOGO 47 bp	BRISA 63 bp	SELEC 161 bp	TRGYO 291 bp	CCOLA 642 bp

### Haftalık Yabancı Takas Değişimleri

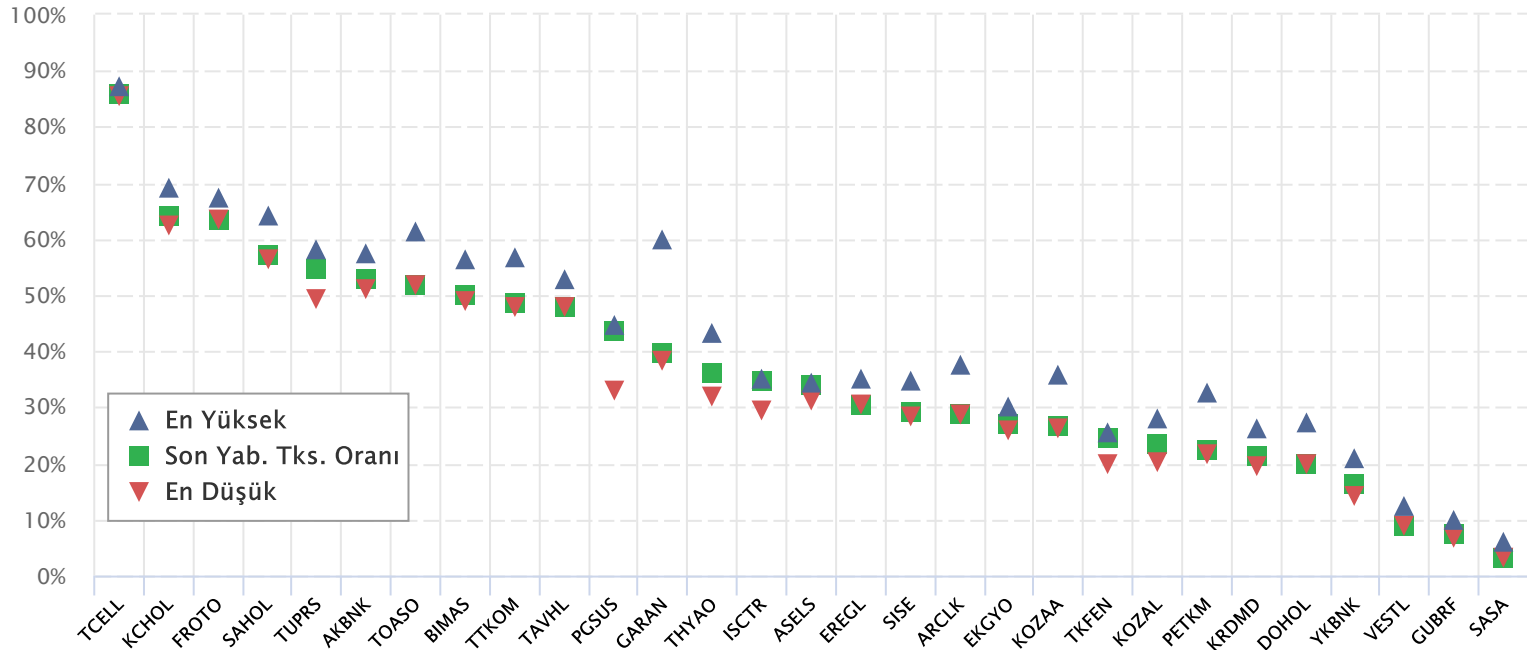


### YABANCI TAKAS ORANI EN ÇOK AZALAN İLK 10 HİSSE (BIST - 100, bp)

	Haftalık	2 Haftalık	Aylık	3 Aylık	6 Aylık
1	AYDEM -371 bp	KRDMD -494 bp	PETKM -827 bp	TTRAK -1,886 bp	TTRAK -2,591 bp
2	VESBE -320 bp	VESBE -451 bp	KOZAA -667 bp	MAVI -1,783 bp	ARCLK -2,190 bp
3	KRDMD -311 bp	MAVI -430 bp	MAVI -647 bp	BIOEN -1,511 bp	GLYHO -1,668 bp
4	DOHOL -208 bp	PETKM -348 bp	TOASO -567 bp	GARAN -1,304 bp	AEFES -1,537 bp
5	ALARK -178 bp	KOZAA -344 bp	AEFES -516 bp	AEFES -1,218 bp	MAVI -1,446 bp
6	İNDES -172 bp	ARCLK -307 bp	CIMSA -508 bp	AKSA -1,119 bp	GARAN -1,306 bp
7	KOZAA -169 bp	İPEKE -288 bp	VESBE -504 bp	GLYHO -922 bp	AKSA -815 bp
8	PARSN -159 bp	ALARK -271 bp	İPEKE -428 bp	TOASO -767 bp	DOHOL -800 bp
9	TOASO -157 bp	DOHOL -257 bp	ARCLK -426 bp	DOHOL -726 bp	YATAS -744 bp
10	YKBNK -145 bp	TOASO -227 bp	ALARK -352 bp	ARCLK -645 bp	BIMAS -676 bp

## BIST 30 Şirketlerinin Son 3 Aylık Yabancı Takas Oranları

Aşağıdaki tabloda, BIST 30 şirketlerinin cari yabancı takas oranlarının son üç aylık dönemde gördükleri en yüksek ve en düşük yabancı takas oranlarına olan konumunu görebilirsiniz. Tablo, cari yabancı takas oranı en yüksek hisseden en düşük hisseye doğru sıralanmıştır.

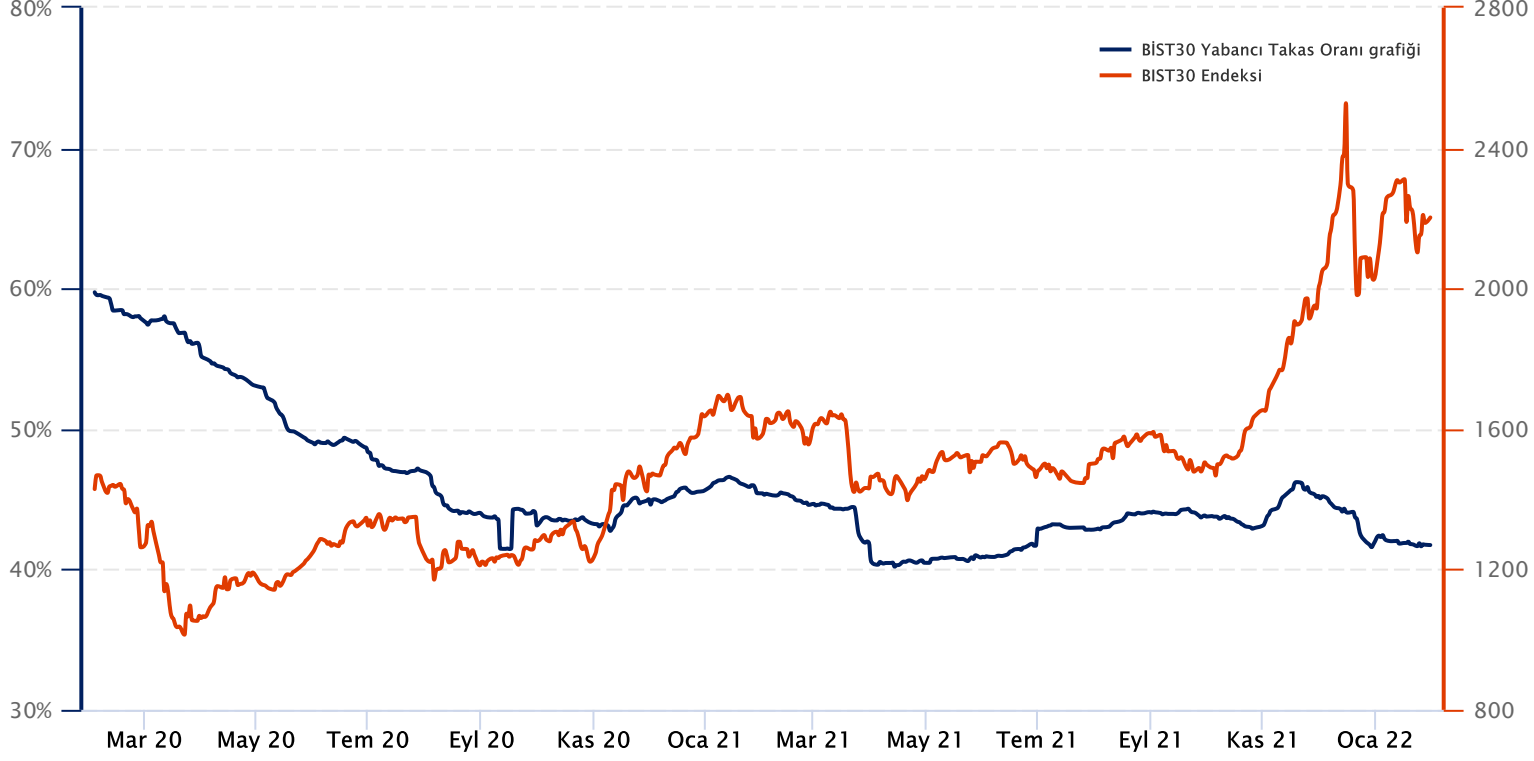


Kaynak: Finnet, Matriks, HLY Yatırım Danışmanlığı ve Bireysel Portföy Yönetimi

## BIST 30 Yabancı Takas Oranı

Grafikteki verilere göre son iki yılda;

BIST 30 Endeksi Yabancı Takas Oranı 01/02/2022 tarihinde %41.52, minimum Yabancı Takas Oranı 14/04/2021 tarihinde %40.19, maksimum Yabancı Takas Oranı ise 31/01/2020 tarihinde %59.78 olarak gerçekleşmiştir.



**Not:** BIST 30 Yabancı Takas Oranı, endeks kapsamındaki şirketlerin endeks ağırlıkları ve yabancı takas oranları esas alınarak hesaplanmış olup Takasbank tarafından açıklanan yabancı takas oranından farklılık göstermektedir.

**Kaynak:** Finnet, Matriks, HLY Yatırım Danışmanlığı ve Bireysel Portföy Yönetimi



HalkYatirimMenkulDegerlerA.S



company/halk-yatirim-menkul-degerler



halkyatirim



halkyatirim

### BIST 30 - İlk 10 Yabancı Hissedar Pozisyonu

AKBNK TI	AKBNK TI - İlk 10 Yabancı Ortak	Pozisyon	Pozisyon Değişimi	Piyasa Değeri	Hisse Oranı	Bildirim Tarihi	Ülke		
	INVESCO LTD	244,586,372	-51,258	4,118,834,542	4.70%	1/31/2022	United States	<ul style="list-style-type: none"> <li>INVESCO LTD</li> <li>BLACKROCK</li> <li>VANGUARD GROUP</li> <li>NORGES BANK</li> <li>NORDEA BANK APB</li> <li>DIMENSIONAL FUND ADV</li> <li>PZENA INVESTMENT MAN</li> <li>SCHROEDERS PLC</li> <li>GOVMT PENSION INVST</li> <li>MACQUARIE GROUP</li> </ul>	
	BLACKROCK	111,434,653	46,881	1,876,559,574	2.14%	1/31/2022	United States		
	VANGUARD GROUP	104,073,358	105,663	1,752,595,365	2.00%	12/31/2021	United States		
	NORGES BANK	78,344,376	78,344,376	1,319,319,304	1.51%	12/31/2020	Norway		
	NORDEA BANK APB	35,981,495	-17,981	605,928,381	0.69%	10/29/2021	Sweden		
	DIMENSIONAL FUND ADV	34,431,763	-3,649,781	579,830,894	0.66%	1/28/2022	United States		
	PZENA INVESTMENT MAN	22,188,856	2,294,574	373,660,338	0.43%	12/31/2021	United States		
	SCHROEDERS PLC	21,627,970	0	364,215,018	0.42%	12/31/2021	United Kingdom		
	GOVMT PENSION INVST	21,055,558	-2,965,270	354,575,600	0.40%	3/31/2021	Japan		
	MACQUARIE GROUP	19,657,026	-140,058	331,024,321	0.38%	10/29/2021	Australia		
ARCLK TI	ARCLK TI - İlk 10 Yabancı Ortak	Pozisyon	Pozisyon Değişimi	Piyasa Değeri	Hisse Oranı	Bildirim Tarihi	Ülke		
	VANGUARD GROUP	6,380,243	141,776	107,443,293	0.94%	12/31/2021	United States	<ul style="list-style-type: none"> <li>VANGUARD GROUP</li> <li>OEKOWORLD LUX SA</li> <li>NORGES BANK</li> <li>GRANTHAM MAYO VAN OT</li> <li>ROBECO LUXEMBOURG S.</li> <li>WISDOMTREE INVESTMEN</li> </ul>	
	OEKOWORLD LUX SA	5,900,000	0	99,356,001	0.87%	9/30/2021	Luxembourg		
	NORGES BANK	4,635,367	4,635,367	78,059,581	0.69%	12/31/2020	Norway		
	GRANTHAM MAYO VAN OT	4,185,112	-1,249,023	70,477,287	0.62%	11/30/2021	United States		
	ROBECO LUXEMBOURG S.	2,709,503	0	45,628,031	0.40%	11/30/2021	Luxembourg		
	WISDOMTREE INVESTMEN	2,628,747	-227	44,268,100	0.39%	1/31/2022	United States		
ASELS TI	ASELS TI - İlk 10 Yabancı Ortak	Pozisyon	Pozisyon Değişimi	Piyasa Değeri	Hisse Oranı	Bildirim Tarihi	Ülke		
	FMR LLC	73,150,453	6,638,409	1,231,853,640	3.21%	12/31/2021	United States		<ul style="list-style-type: none"> <li>FMR LLC</li> <li>BLACKROCK</li> <li>VANGUARD GROUP</li> <li>NORGES BANK</li> <li>GOVMT PENSION INVST</li> <li>LYXOR</li> <li>DIMENSIONAL FUND ADV</li> <li>DEUTSCHE BANK AG</li> <li>TIAA-CREF</li> <li>UBS</li> </ul>
	BLACKROCK	24,434,940	4,839	411,484,393	1.07%	1/28/2022	United States		
	VANGUARD GROUP	23,104,708	96,626	389,083,286	1.01%	12/31/2021	United States		
	NORGES BANK	15,623,672	15,623,672	263,102,639	0.69%	12/31/2020	Norway		
	GOVMT PENSION INVST	4,946,110	-824,258	83,292,493	0.22%	3/31/2021	Japan		
	LYXOR	2,759,530	161	46,470,486	0.12%	2/1/2022	France		
	DIMENSIONAL FUND ADV	2,104,404	218,391	35,438,164	0.09%	1/28/2022	United States		
	DEUTSCHE BANK AG	1,513,349	0	25,484,797	0.07%	1/31/2022	Germany		
	TIAA-CREF	1,418,070	179,770	23,880,299	0.06%	11/30/2021	United States		
	UBS	1,067,840	110,475	17,982,426	0.05%	1/31/2022	Switzerland		
BIMAS TI	BIMAS TI - İlk 10 Yabancı Ortak	Pozisyon	Pozisyon Değişimi	Piyasa Değeri	Hisse Oranı	Bildirim Tarihi	Ülke		
	BLACKROCK	18,857,588	161,355	317,561,785	3.11%	1/31/2022	United States	<ul style="list-style-type: none"> <li>BLACKROCK</li> <li>VANGUARD GROUP</li> <li>FMR LLC</li> <li>MASSACHUSETTS FINANC</li> <li>JPMORGAN CHASE &amp; CO</li> <li>VIRTUS INVESTMENT PA</li> <li>SCHROEDERS PLC</li> <li>NORGES BANK</li> <li>GOVMT PENSION INVST</li> <li>AMERICAN CENTURY COM</li> </ul>	
	VANGUARD GROUP	16,513,602	145,015	278,089,060	2.72%	12/31/2021	United States		
	FMR LLC	13,195,120	2,420,305	222,205,823	2.17%	1/31/2022	United States		
	MASSACHUSETTS FINANC	12,206,656	333,090	205,560,089	2.01%	12/31/2021	United States		
	JPMORGAN CHASE & CO	11,782,642	-12,073,317	198,419,693	1.94%	1/31/2022	United States		
	VIRTUS INVESTMENT PA	9,890,735	8,874,735	166,559,979	1.63%	9/30/2021	United States		
	SCHROEDERS PLC	7,053,955	638,398	118,788,603	1.16%	12/31/2021	United Kingdom		
	NORGES BANK	6,314,928	6,314,928	106,343,388	1.04%	12/31/2020	Norway		
	GOVMT PENSION INVST	2,995,576	-384,709	50,445,500	0.49%	3/31/2021	Japan		
	AMERICAN CENTURY COM	2,729,137	0	45,958,667	0.45%	1/31/2022	United States		
DOHOL TI	DOHOL TI - İlk 10 Yabancı Ortak	Pozisyon	Pozisyon Değişimi	Piyasa Değeri	Hisse Oranı	Bildirim Tarihi	Ülke		
	VANGUARD GROUP	33,584,920	3,746	565,570,058	1.28%	12/31/2021	United States	<ul style="list-style-type: none"> <li>VANGUARD GROUP</li> <li>BLACKROCK</li> <li>GRANTHAM MAYO VAN OT</li> <li>DIMENSIONAL FUND ADV</li> <li>BESSEMER GROUP INCOR</li> <li>STATE STREET CORP</li> <li>FIRST TRUST</li> <li>BANQUE DEGROOF PETER</li> <li>TIAA-CREF</li> </ul>	
	BLACKROCK	29,116,905	6,335	490,328,685	1.11%	1/28/2022	United States		
	GRANTHAM MAYO VAN OT	20,970,987	-16,576,190	353,151,424	0.80%	11/30/2021	United States		
	DIMENSIONAL FUND ADV	10,839,570	-4,216,971	182,538,360	0.41%	11/30/2021	United States		
	BESSEMER GROUP INCOR	6,634,452	0	111,724,173	0.25%	10/29/2021	United States		
	STATE STREET CORP	4,797,200	0	80,784,849	0.18%	1/31/2022	United States		
	FIRST TRUST	4,208,477	0	70,870,753	0.16%	1/31/2022	United States		
	BANQUE DEGROOF PETER	1,779,060	0	29,959,371	0.07%	9/30/2021	Belgium		
	TIAA-CREF	1,084,753	115,886	18,267,241	0.04%	11/30/2021	United States		
EKGYO TI	EKGYO TI - İlk 10 Yabancı Ortak	Pozisyon	Pozisyon Değişimi	Piyasa Değeri	Hisse Oranı	Bildirim Tarihi	Ülke		
	VANGUARD GROUP	81,057,278	-491,831	1,365,004,574	2.13%	12/31/2021	United States	<ul style="list-style-type: none"> <li>VANGUARD GROUP</li> <li>BLACKROCK</li> <li>KOPERNIK GLOBAL INVE</li> <li>ALLIANZ SE</li> <li>BESSEMER GROUP INCOR</li> <li>DIMENSIONAL FUND ADV</li> <li>HEPTAGON CAPITAL LLP</li> <li>EATON VANCE CORP</li> <li>BANQUE DEGROOF PETER</li> <li>ERSTE GROUP BANK AG</li> </ul>	
	BLACKROCK	63,931,988	39,297	1,076,614,688	1.68%	1/28/2022	United States		
	KOPERNIK GLOBAL INVE	20,826,230	0	350,713,716	0.55%	12/31/2021	United States		
	ALLIANZ SE	18,811,930	-7,801,393	316,792,904	0.50%	1/31/2022	Germany		
	BESSEMER GROUP INCOR	18,659,402	0	314,224,333	0.49%	10/29/2021	United States		
	DIMENSIONAL FUND ADV	18,467,443	-11,202,588	310,991,743	200.00%	11/30/2021	United States		
	HEPTAGON CAPITAL LLP	13,557,326	0	228,305,372	0.36%	11/30/2021	United Kingdom		
	EATON VANCE CORP	10,480,759	0	176,495,983	0.28%	11/30/2021	United States		
	BANQUE DEGROOF PETER	4,735,859	0	79,751,866	0.12%	9/30/2021	Belgium		
	ERSTE GROUP BANK AG	3,900,000	0	65,676,001	0.10%	11/30/2021	Austria		

Kaynak : Bloomberg



### BIST 30 - İlk 10 Yabancı Hissedar Pozisyonu

EREGL TI	EREGL TI - İlk 10 Yabancı Ortak	Pozisyon	Pozisyon Değişimi	Piyasa Değeri	Hisse Oranı	Bildirim Tarihi	Ülke	
	EXPERT PLACEMENT SER	245,349,997	0	4,131,693,987	7.01%	2/7/2019	Romania	<ul style="list-style-type: none"> <li>EXPERT PLACEMENT SER</li> <li>BLACKROCK</li> <li>VANGUARD GROUP</li> <li>NORGES BANK</li> <li>GQG PARTNERS LLC</li> <li>TT INTL FUNDS PLC</li> <li>SCHRODERS PLC</li> <li>GOVMT PENSION INVST</li> <li>ARTEMIS INVESTMENT M</li> <li>LYXOR</li> </ul>
	BLACKROCK	55,790,944	3,698,067	939,519,505	1.59%	1/31/2022	United States	
	VANGUARD GROUP	51,265,162	276,443	863,305,336	1.46%	12/31/2021	United States	
	NORGES BANK	32,794,133	32,794,133	552,253,205	0.94%	12/31/2020	Norway	
	GQG PARTNERS LLC	30,359,504	0	511,254,052	0.87%	7/31/2021	United States	
	TT INTL FUNDS PLC	13,148,814	898,474	221,426,030	0.38%	9/30/2021	Ireland	
	SCHRODERS PLC	11,473,021	4,277,097	193,205,675	0.33%	12/31/2021	United Kingdom	
	GOVMT PENSION INVST	8,566,912	-3,296,286	144,266,799	0.24%	3/31/2021	Japan	
	ARTEMIS INVESTMENT M	5,682,787	54,000	95,698,134	0.16%	8/31/2021	United Kingdom	
	LYXOR	5,648,160	328	95,115,015	0.16%	2/1/2022	France	
FROTO TI	FROTO TI - İlk 10 Yabancı Ortak	Pozisyon	Pozisyon Değişimi	Piyasa Değeri	Hisse Oranı	Bildirim Tarihi	Ülke	
	FORD MOTOR CO	143,997,037	0	2,424,910,125	41.04%	12/31/2020	United States	<ul style="list-style-type: none"> <li>FORD MOTOR CO</li> <li>BLACKROCK</li> <li>VANGUARD GROUP</li> <li>NORGES BANK</li> <li>ALLIANCE BERNSTEIN</li> <li>GOVMT PENSION INVST</li> <li>JPMORGAN CHASE &amp; CO</li> <li>SWEDBANK AB</li> <li>GRANTHAM MAYO VAN OT</li> <li>STATE STREET CORP</li> </ul>
	BLACKROCK	2,763,256	22,761	46,533,231	0.79%	1/28/2022	United States	
	VANGUARD GROUP	2,457,729	-149,076	41,388,157	0.70%	12/31/2021	United States	
	NORGES BANK	676,160	-508,244	11,386,535	0.19%	12/31/2020	Norway	
	ALLIANCE BERNSTEIN	541,923	-1,183	9,125,983	0.15%	12/31/2021	United States	
	GOVMT PENSION INVST	483,829	-5,153	8,147,680	0.14%	3/31/2021	Japan	
	JPMORGAN CHASE & CO	480,852	355,209	8,097,548	0.14%	1/31/2022	United States	
	SWEDBANK AB	462,965	289,979	7,796,331	0.13%	11/30/2021	Sweden	
	GRANTHAM MAYO VAN OT	435,545	235,602	7,334,578	0.12%	11/30/2021	United States	
	STATE STREET CORP	425,862	-9,936	7,171,516	0.12%	1/31/2022	United States	
GUBRF TI	GUBRF TI - İlk 10 Yabancı Ortak	Pozisyon	Pozisyon Değişimi	Piyasa Değeri	Hisse Oranı	Bildirim Tarihi	Ülke	
	VANGUARD GROUP	2,846,225	259	47,930,429	0.85%	12/31/2021	United States	<ul style="list-style-type: none"> <li>VANGUARD GROUP</li> <li>BLACKROCK</li> <li>DIMENSIONAL FUND ADV</li> <li>STATE STREET CORP</li> <li>CHARLES SCHWAB CORPO</li> <li>SVENSKA HANDELSBANKE</li> <li>LEGAL &amp; GENERAL GROU</li> <li>TIAA-CREF</li> <li>AMERIPRISE FIN GRP</li> <li>INVESTORS TFI SA</li> </ul>
	BLACKROCK	1,279,446	1,141	21,545,871	0.38%	1/28/2022	United States	
	DIMENSIONAL FUND ADV	236,661	-246,050	3,985,371	0.07%	1/26/2022	United States	
	STATE STREET CORP	113,439	0	1,910,313	0.03%	1/31/2022	United States	
	CHARLES SCHWAB CORPO	112,814	0	1,899,788	0.03%	1/31/2022	United States	
	SVENSKA HANDELSBANKE	100,414	0	1,690,972	0.03%	12/31/2021	Norway	
	LEGAL & GENERAL GROU	63,477	0	1,068,953	0.02%	12/31/2021	United Kingdom	
	TIAA-CREF	52,582	0	885,481	0.02%	11/30/2021	United States	
	AMERIPRISE FIN GRP	43,559	43,559	733,534	0.01%	12/31/2021	United States	
	INVESTORS TFI SA	23,360	11,560	393,382	0.01%	12/31/2021	Poland	
GARAN TI	GARAN TI - İlk 10 Yabancı Ortak	Pozisyon	Pozisyon Değişimi	Piyasa Değeri	Hisse Oranı	Bildirim Tarihi	Ülke	
	BANCO BILBAO VIZCAYA	2,093,700,000	0	35,257,908,319	49.85%	9/30/2020	Spain	<ul style="list-style-type: none"> <li>BANCO BILBAO VIZCAYA</li> <li>BLACKROCK</li> <li>VANGUARD GROUP</li> <li>ROBECO LUXEMBOURG S</li> <li>NORGES BANK</li> <li>DIMENSIONAL FUND ADV</li> <li>TIAA-CREF</li> <li>GOVMT PENSION INVST</li> <li>CHARLES SCHWAB CORPO</li> <li>TT INTL FUNDS PLC</li> </ul>
	BLACKROCK	87,272,303	1,715,296	1,469,665,596	2.08%	1/31/2022	United States	
	VANGUARD GROUP	77,084,000	773,534	1,298,094,572	1.84%	12/31/2021	United States	
	ROBECO LUXEMBOURG S	34,805,832	-14,112,887	586,130,216	0.83%	11/30/2021	Luxembourg	
	NORGES BANK	30,932,896	30,932,896	520,909,973	0.74%	12/31/2020	Norway	
	DIMENSIONAL FUND ADV	28,652,140	-1,505,563	482,502,042	0.68%	1/28/2022	United States	
	TIAA-CREF	18,126,426	-3,698,335	305,249,017	0.43%	11/30/2021	United States	
	GOVMT PENSION INVST	16,173,823	-2,310,462	272,367,182	0.39%	3/31/2021	Japan	
	CHARLES SCHWAB CORPO	13,082,082	21,756	220,302,263	0.31%	1/31/2022	United States	
	TT INTL FUNDS PLC	12,809,661	-3,053,112	215,714,693	0.30%	9/30/2021	Ireland	
ISCTR TI	ISCTR TI - İlk 10 Yabancı Ortak	Pozisyon	Pozisyon Değişimi	Piyasa Değeri	Hisse Oranı	Bildirim Tarihi	Ülke	
	BLACKROCK	66,935,236	609,881	1,127,189,384	1.49%	1/31/2022	United States	<ul style="list-style-type: none"> <li>BLACKROCK</li> <li>VANGUARD GROUP</li> <li>NORGES BANK</li> <li>DIMENSIONAL FUND ADV</li> <li>CHARLES SCHWAB CORPO</li> <li>GOVMT PENSION INVST</li> <li>BESSEMER GROUP INCOR</li> <li>STATE STREET CORP</li> <li>LYXOR</li> <li>WISDOMTREE INVESTMEN</li> </ul>
	VANGUARD GROUP	53,180,028	-2,101,461	895,551,680	1.18%	12/31/2021	United States	
	NORGES BANK	35,831,978	26,102,420	603,410,515	0.80%	12/31/2020	Norway	
	DIMENSIONAL FUND ADV	14,875,998	-1,045,108	250,511,809	0.33%	11/30/2021	United States	
	CHARLES SCHWAB CORPO	11,395,614	60,337	191,902,141	0.25%	1/31/2022	United States	
	GOVMT PENSION INVST	10,539,980	-4,094,526	177,493,265	0.23%	3/31/2021	Japan	
	BESSEMER GROUP INCOR	8,814,293	3,128,368	148,432,695	0.20%	10/29/2021	United States	
	STATE STREET CORP	6,626,835	-1,481	111,595,902	0.15%	1/31/2022	United States	
	LYXOR	6,404,215	367	107,846,982	0.14%	2/1/2022	France	
	WISDOMTREE INVESTMEN	5,807,234	0	97,793,821	0.13%	1/31/2022	United States	
KCHOL TI	KCHOL TI - İlk 10 Yabancı Ortak	Pozisyon	Pozisyon Değişimi	Piyasa Değeri	Hisse Oranı	Bildirim Tarihi	Ülke	
	VANGUARD GROUP	30,461,474	316,375	512,971,227	1.20%	12/31/2021	United States	<ul style="list-style-type: none"> <li>VANGUARD GROUP</li> <li>BLACKROCK</li> <li>NORGES BANK</li> <li>SCHRODERS PLC</li> <li>PICTET FUNDS</li> <li>CHARLES SCHWAB CORPO</li> <li>GOVMT PENSION INVST</li> <li>FMR LLC</li> <li>STATE STREET CORP</li> <li>DIMENSIONAL FUND ADV</li> </ul>
	BLACKROCK	27,213,572	270,647	458,276,557	1.07%	1/31/2022	United States	
	NORGES BANK	11,070,265	5,228,614	186,423,264	0.44%	12/31/2020	Norway	
	SCHRODERS PLC	10,804,434	-3,573,791	181,946,670	0.43%	12/31/2021	United Kingdom	
	PICTET FUNDS	5,494,510	23,721	92,527,549	0.22%	9/30/2021	Switzerland	
	CHARLES SCHWAB CORPO	5,066,820	-1,355	85,325,250	0.20%	1/31/2022	United States	
	GOVMT PENSION INVST	5,031,956	-1,603,563	84,738,140	0.20%	3/31/2021	Japan	
	FMR LLC	4,958,988	99,020	83,509,359	0.20%	12/31/2021	United States	
	STATE STREET CORP	4,394,738	392	74,007,389	0.17%	1/31/2022	United States	
	DIMENSIONAL FUND ADV	4,280,671	1,121,600	72,086,500	0.17%	1/28/2022	United States	

Kaynak : Bloomberg





### BIST 30 - İlk 10 Yabancı Hissedar Pozisyonu

KOZAA TI	KOZAA TI - İlk 10 Yabancı Ortak	Pozisyon	Pozisyon Değişimi	Piyasa Değeri	Hisse Oranı	Bildirim Tarihi	Ülke	
	BLACKROCK	6,486,740	2,469	109,236,703	1.67%	1/28/2022	United States	
	VANGUARD GROUP	6,433,444	572	108,339,198	1.66%	12/31/2021	United States	
	GRANTHAM MAYO VAN OT	3,170,795	0	53,396,188	0.82%	11/30/2021	United States	
	DIMENSIONAL FUND ADV	2,497,367	-381,790	42,055,661	0.64%	11/30/2021	United States	
	DEUTSCHE BANK AG	607,536	0	10,230,906	0.16%	12/30/2021	Germany	
	FIRST TRUST	440,200	0	7,412,968	0.11%	1/31/2022	United States	
	UBS	347,791	0	5,856,800	0.09%	1/28/2022	Switzerland	
	EATON VANCE CORP	220,793	0	3,718,154	0.06%	11/30/2021	United States	
	STATE STREET CORP	207,433	0	3,493,172	0.05%	1/31/2022	United States	
	TIAA-CREF	207,266	0	3,490,359	0.05%	11/30/2021	United States	
KOZAL TI	KOZAL TI - İlk 10 Yabancı Ortak	Pozisyon	Pozisyon Değişimi	Piyasa Değeri	Hisse Oranı	Bildirim Tarihi	Ülke	
	VAN ECK ASSOCIATES C	2,642,015	0	44,491,533	1.73%	1/31/2022	United States	
	VANGUARD GROUP	1,718,029	37,189	28,931,609	1.13%	12/31/2021	United States	
	BLACKROCK	1,198,861	2,175	20,188,819	0.79%	1/28/2022	United States	
	VICTORY CAPITAL MANA	298,319	0	5,023,692	0.20%	9/30/2021	United States	
	ALPS ADVISORS INC	230,029	0	3,873,688	0.15%	1/31/2022	United States	
	GRANTHAM MAYO VAN OT	216,433	-1,032,056	3,644,732	0.14%	11/30/2021	United States	
	DIMENSIONAL FUND ADV	186,881	-103,308	3,147,076	0.12%	1/28/2022	United States	
	ERSTE GROUP BANK AG	125,000	15,000	2,105,000	0.08%	11/30/2021	Austria	
	STATE STREET CORP	111,742	0	1,881,735	0.07%	1/31/2022	United States	
	UBS	86,002	0	1,448,274	0.06%	1/28/2022	Switzerland	
KRDM TI	KRDM TI - İlk 10 Yabancı Ortak	Pozisyon	Pozisyon Değişimi	Piyasa Değeri	Hisse Oranı	Bildirim Tarihi	Ülke	
	VANGUARD GROUP	34,973,259	-131,399	588,949,687	4.48%	12/31/2021	United States	
	NORGES BANK	29,656,380	29,166,338	499,413,444	3.80%	12/31/2020	Norway	
	BLACKROCK	23,874,062	4,593	402,039,208	3.06%	1/28/2022	United States	
	DIMENSIONAL FUND ADV	11,370,797	-334,407	191,484,223	1.46%	1/28/2022	United States	
	HSBC	4,500,000	0	75,780,001	0.58%	11/30/2021	United Kingdom	
	ALLIANCE BERNSTEIN	3,685,940	0	62,071,230	0.47%	12/31/2021	United States	
	AZIMUT HOLDING SPA	3,325,000	3,325,000	55,993,001	0.43%	4/30/2021	Italy	
	EVLI BANK PLC	2,005,930	0	33,779,862	0.26%	9/30/2021	Finland	
	FIRST TRUST	1,325,833	0	22,327,028	0.17%	1/31/2022	United States	
	STATE STREET CORP	1,077,536	0	18,145,706	0.14%	1/31/2022	United States	
PETKM TI	PETKM TI - İlk 10 Yabancı Ortak	Pozisyon	Pozisyon Değişimi	Piyasa Değeri	Hisse Oranı	Bildirim Tarihi	Ülke	
	VANGUARD GROUP	43,317,341	714,445	729,464,029	1.71%	12/31/2021	United States	
	BLACKROCK	36,247,501	701,303	610,407,922	1.43%	1/28/2022	United States	
	NORGES BANK	19,947,031	19,947,031	335,908,005	0.79%	12/31/2020	Norway	
	DIMENSIONAL FUND ADV	9,462,358	1,092,475	159,346,110	0.37%	1/28/2022	United States	
	BESSEMER GROUP INCOR	7,551,154	0	127,161,435	0.30%	10/29/2021	United States	
	STATE STREET CORP	3,754,657	-1,305	63,228,424	0.15%	1/31/2022	United States	
	1832 ASSET MANAGEMEN	2,509,892	2,288,705	42,266,582	0.10%	11/30/2021	Canada	
	ERSTE GROUP BANK AG	2,110,000	0	35,532,400	0.08%	11/30/2021	Austria	
	DEUTSCHE BANK AG	1,974,612	0	33,252,466	0.08%	1/31/2022	Germany	
	MIRAE ASSET GLOBAL I	1,879,600	0	31,652,464	0.07%	1/31/2022	South Korea	
PGSUS TI	PGSUS TI - İlk 10 Yabancı Ortak	Pozisyon	Pozisyon Değişimi	Piyasa Değeri	Hisse Oranı	Bildirim Tarihi	Ülke	
	CAPITAL GROUP COMPAN	6,563,603	0	110,531,076	6.42%	12/31/2021	United States	
	US GLOBAL INVESTORS	2,354,522	11,120	39,650,151	2.30%	1/28/2022	United States	
	VANGUARD GROUP	1,251,474	698	21,074,822	1.22%	12/31/2021	United States	
	BLACKROCK	1,117,637	161	18,821,007	1.09%	1/28/2022	United States	
	NORGES BANK	498,427	-1,652,877	8,393,511	0.49%	12/31/2020	Norway	
	DIMENSIONAL FUND ADV	249,931	-146,419	4,208,838	0.24%	1/28/2022	United States	
	HSBC	210,000	-10,000	3,536,400	0.21%	10/31/2021	United Kingdom	
	SVENSKA HANDELSBANKE	49,600	0	835,264	0.05%	12/31/2021	Norway	
	DEUTSCHE BANK AG	45,000	0	757,800	0.04%	10/29/2021	Germany	
	METZLER GLOBAL FUNDS	41,000	-22,500	690,440	0.04%	6/30/2021	Ireland	
SAHOL TI	SAHOL TI - İlk 10 Yabancı Ortak	Pozisyon	Pozisyon Değişimi	Piyasa Değeri	Hisse Oranı	Bildirim Tarihi	Ülke	
	HELIKON LONG SHRT EQ	102,174,690	-258,176	1,720,621,795	5.01%	12/17/2021	Ireland	
	INVESCO LTD	34,805,225	-112,657	586,119,994	1.71%	1/31/2022	United States	
	VANGUARD GROUP	31,796,810	341,191	535,458,285	1.56%	12/31/2021	United States	
	BLACKROCK	23,125,140	20,101	389,427,361	1.13%	1/31/2022	United States	
	NORDEA BANK APB	18,296,766	-420,494	308,117,542	0.90%	11/30/2021	Sweden	
	NINETY ONE UK LTD	17,789,534	672,049	299,575,755	0.87%	11/30/2021	United Kingdom	
	CHARLES SCHWAB CORPO	14,806,759	-7,144	249,345,824	0.73%	1/31/2022	United States	
	PICTET FUNDS	13,994,590	-1,277,804	235,668,898	0.69%	9/30/2021	Switzerland	
	SWEDBANK AB	12,793,546	6,396,773	215,443,317	0.63%	10/29/2021	Sweden	
	M&G PLC	12,428,239	0	209,291,547	0.61%	10/31/2021	United Kingdom	

Kaynak : Bloomberg



### BIST 30 - İlk 10 Yabancı Hissedar Pozisyonu

SİSE Tİ	SİSE Tİ - İlk 10 Yabancı Ortak	Pozisyon	Pozisyon Değişimi	Piyasa Değeri	Hisse Oranı	Bildirim Tarihi	Ülke	
	NORGES BANK	57,672,903	32,739,002	971,211,695	1.88%	12/31/2020	Norway	<ul style="list-style-type: none"> <li>NORGES BANK</li> <li>BLACKROCK</li> <li>VANGUARD GROUP</li> <li>AMERICAN CENTURY COM</li> <li>DIMENSIONAL FUND ADV</li> <li>MACQUARIE GROUP</li> <li>ARTEMIS INVESTMENT M</li> <li>GOVMT PENSION INVST</li> <li>FMR LLC</li> <li>BANK OF MONTREAL</li> </ul>
	BLACKROCK	52,830,593	442,450	889,667,194	1.72%	1/28/2022	United States	
	VANGUARD GROUP	51,539,791	1,577,504	867,930,088	1.68%	12/31/2021	United States	
	AMERICAN CENTURY COM	20,660,646	7,986,136	347,925,282	0.67%	1/31/2022	United States	
	DIMENSIONAL FUND ADV	12,077,867	-439,795	203,391,282	0.39%	1/28/2022	United States	
	MACQUARIE GROUP	10,703,582	27,114	180,248,323	0.35%	10/29/2021	Australia	
	ARTEMIS INVESTMENT M	9,665,605	220,000	162,768,790	0.32%	8/31/2021	United Kingdom	
	GOVMT PENSION INVST	8,646,568	8,608,351	145,608,206	0.28%	3/31/2021	Japan	
	FMR LLC	7,076,215	1,900,403	119,163,462	0.23%	12/31/2021	United States	
	BANK OF MONTREAL	6,606,060	482,982	111,246,051	0.22%	11/30/2021	Canada	
SASA Tİ	SASA Tİ - İlk 10 Yabancı Ortak	Pozisyon	Pozisyon Değişimi	Piyasa Değeri	Hisse Oranı	Bildirim Tarihi	Ülke	
	VANGUARD GROUP	5,965,699	607	100,462,372	0.53%	12/31/2021	United States	<ul style="list-style-type: none"> <li>VANGUARD GROUP</li> <li>DIMENSIONAL FUND ADV</li> <li>CHARLES SCHWAB CORPO</li> <li>BLACKROCK</li> <li>EATON VANCE CORP</li> <li>STATE STREET CORP</li> <li>LEGAL &amp; GENERAL GROU</li> <li>GOVMT PENSION INVST</li> <li>ASSICURAZIONI GENERA</li> <li>DEUTSCHE BANK AG</li> </ul>
	DIMENSIONAL FUND ADV	1,492,400	-4,968	25,132,016	0.13%	1/26/2022	United States	
	CHARLES SCHWAB CORPO	241,868	0	4,073,057	0.02%	1/31/2022	United States	
	BLACKROCK	226,220	0	3,809,545	0.02%	10/31/2021	United States	
	EATON VANCE CORP	172,872	0	2,911,165	0.02%	11/30/2021	United States	
	STATE STREET CORP	138,496	0	2,332,273	0.01%	12/31/2021	United States	
	LEGAL & GENERAL GROU	117,809	0	1,983,904	0.01%	12/31/2021	United Kingdom	
	GOVMT PENSION INVST	69,356	69,356	1,167,955	0.01%	3/31/2021	Japan	
	ASSICURAZIONI GENERA	29,662	0	499,508	0.00%	12/31/2021	Italy	
	DEUTSCHE BANK AG	26,646	0	448,719	0.00%	1/31/2022	Germany	
TAVHL Tİ	TAVHL Tİ - İlk 10 Yabancı Ortak	Pozisyon	Pozisyon Değişimi	Piyasa Değeri	Hisse Oranı	Bildirim Tarihi	Ülke	
	AEROPORTS DE PARIS	167,545,312	2,992	2,821,463,080	46.12%	12/31/2020	France	<ul style="list-style-type: none"> <li>AEROPORTS DE PARIS</li> <li>NINETY ONE UK LTD</li> <li>US GLOBAL INVESTORS</li> <li>VANGUARD GROUP</li> <li>BLACKROCK</li> <li>CAISSE DE DEPOT ET P</li> <li>DIMENSIONAL FUND ADV</li> <li>SWEDBANK AB</li> <li>QUILTER PLC</li> <li>RAIFFEISEN BANK INTE</li> </ul>
	NINETY ONE UK LTD	6,968,542	268,545	117,350,248	1.92%	11/30/2021	United Kingdom	
	US GLOBAL INVESTORS	6,246,824	29,534	105,196,517	1.72%	1/28/2022	United States	
	VANGUARD GROUP	6,017,154	107,887	101,328,874	1.66%	12/31/2021	United States	
	BLACKROCK	5,264,835	868	88,659,822	1.45%	1/28/2022	United States	
	CAISSE DE DEPOT ET P	2,264,819	2,018,317	38,139,552	0.62%	12/31/2020	Canada	
	DIMENSIONAL FUND ADV	2,115,541	202,731	35,625,711	0.58%	1/28/2022	United States	
	SWEDBANK AB	1,803,464	901,732	30,370,334	0.50%	10/29/2021	Sweden	
	QUILTER PLC	1,132,916	-23,442	19,078,306	0.31%	1/10/2022	United Kingdom	
	RAIFFEISEN BANK INTE	760,000	-50,000	12,798,400	0.21%	11/30/2021	Austria	
TCELL Tİ	TCELL Tİ - İlk 10 Yabancı Ortak	Pozisyon	Pozisyon Değişimi	Piyasa Değeri	Hisse Oranı	Bildirim Tarihi	Ülke	
	IMTIS HOLD SARL	435,600,000	0	7,335,504,066	19.80%	1/27/2022	Luxembourg	<ul style="list-style-type: none"> <li>IMTIS HOLD SARL</li> <li>CITIGROUP INCORPORAT</li> <li>BLACKROCK</li> <li>VANGUARD GROUP</li> <li>NORDEA BANK APB</li> <li>NORGES BANK</li> <li>DIMENSIONAL FUND ADV</li> <li>GOVMT PENSION INVST</li> <li>CHARLES SCHWAB CORPO</li> <li>STANDARD LIFE ABERDE</li> </ul>
	CITIGROUP INCORPORAT	204,001,813	120,000	3,435,390,562	9.27%	1/27/2022	United States	
	BLACKROCK	58,115,623	37,971	978,667,100	2.64%	1/31/2022	United States	
	VANGUARD GROUP	42,755,991	593,830	720,010,895	1.94%	12/31/2021	United States	
	NORDEA BANK APB	18,161,830	23,545	305,845,220	0.83%	11/30/2021	Sweden	
	NORGES BANK	16,097,657	16,097,657	271,084,546	0.73%	12/31/2020	Norway	
	DIMENSIONAL FUND ADV	8,402,184	294,937	141,492,780	0.38%	1/28/2022	United States	
	GOVMT PENSION INVST	7,907,106	-979,364	133,155,666	0.36%	3/31/2021	Japan	
	CHARLES SCHWAB CORPO	6,321,566	19,700	106,455,172	0.29%	1/31/2022	United States	
	STANDARD LIFE ABERDE	5,900,046	-1,002,841	99,356,776	0.27%	12/31/2021	United Kingdom	
THYAO Tİ	THYAO Tİ - İlk 10 Yabancı Ortak	Pozisyon	Pozisyon Değişimi	Piyasa Değeri	Hisse Oranı	Bildirim Tarihi	Ülke	
	US GLOBAL INVESTORS	24,533,326	116,012	413,141,214	1.78%	1/28/2022	United States	<ul style="list-style-type: none"> <li>US GLOBAL INVESTORS</li> <li>VANGUARD GROUP</li> <li>BLACKROCK</li> <li>DIMENSIONAL FUND ADV</li> <li>NORGES BANK</li> <li>CHARLES SCHWAB CORPO</li> <li>PRUDENTIAL PLC</li> <li>GOVMT PENSION INVST</li> <li>AMERIPRISE FIN GRP</li> <li>STATE STREET CORP</li> </ul>
	VANGUARD GROUP	19,626,204	-249,334	330,505,278	1.42%	12/31/2021	United States	
	BLACKROCK	15,163,306	40,381	255,350,075	1.10%	1/31/2022	United States	
	DIMENSIONAL FUND ADV	9,785,601	-225,773	164,789,522	0.71%	1/28/2022	United States	
	NORGES BANK	7,511,083	7,511,083	126,486,639	0.54%	12/31/2020	Norway	
	CHARLES SCHWAB CORPO	5,355,917	7,584	90,193,643	0.39%	1/31/2022	United States	
	PRUDENTIAL PLC	3,784,993	-2,474,287	63,739,283	0.27%	11/30/2021	United Kingdom	
	GOVMT PENSION INVST	3,445,226	-1,135,367	58,017,606	0.25%	3/31/2021	Japan	
	AMERIPRISE FIN GRP	2,573,508	0	43,337,875	0.19%	12/31/2021	United States	
	STATE STREET CORP	1,799,988	-506	30,311,798	0.13%	1/31/2022	United States	
TKFEN Tİ	TKFEN Tİ - İlk 10 Yabancı Ortak	Pozisyon	Pozisyon Değişimi	Piyasa Değeri	Hisse Oranı	Bildirim Tarihi	Ülke	
	VANGUARD GROUP	6,474,625	213,160	109,032,686	1.75%	12/31/2021	United States	<ul style="list-style-type: none"> <li>VANGUARD GROUP</li> <li>BLACKROCK</li> <li>DIMENSIONAL FUND ADV</li> <li>NORGES BANK</li> <li>STATE STREET CORP</li> <li>DEUTSCHE BANK AG</li> <li>WISDOMTREE INVESTMEN</li> <li>BANQUE DEGROOF PETER</li> </ul>
	BLACKROCK	5,482,643	2,208	92,327,709	1.48%	1/28/2022	United States	
	DIMENSIONAL FUND ADV	1,707,178	-368,578	28,748,878	0.46%	1/28/2022	United States	
	NORGES BANK	1,348,348	-2,403,752	22,706,181	0.36%	12/31/2020	Norway	
	STATE STREET CORP	881,234	0	14,839,981	0.24%	1/31/2022	United States	
	DEUTSCHE BANK AG	501,846	0	8,451,087	0.14%	1/31/2022	Germany	
	WISDOMTREE INVESTMEN	485,506	0	8,175,921	0.13%	1/31/2022	United States	
	BANQUE DEGROOF PETER	378,715	0	6,377,561	0.10%	9/30/2021	Belgium	

Kaynak : Bloomberg



### BIST 30 - İlk 10 Yabancı Hissedar Pozisyonu

TTKOM TI	TTKOM TI - İlk 10 Yabancı Ortak	Pozisyon	Pozisyon Değişimi	Piyasa Değeri	Hisse Oranı	Bildirim Tarihi	Ülke	
	VANGUARD GROUP	19,613,835	682,058	330,296,984	0.56%	12/31/2021	United States	<ul style="list-style-type: none"> <li>VANGUARD GROUP</li> <li>HARTFORD FINANCIAL S</li> <li>GOLDMAN SACHS GROUP</li> <li>VICTORY CAPITAL MANA</li> <li>AXA</li> <li>IPCONCEPT LUXEMBOURG</li> <li>FRANK RUSSELL COMPAN</li> <li>DIMENSIONAL FUND ADV</li> <li>POWER CORP OF CANADA</li> <li>RAIFFEISEN BANK INTE</li> </ul>
	HARTFORD FINANCIAL S	10,220,932	75,744	172,120,496	0.29%	12/31/2021	United States	
	GOLDMAN SACHS GROUP	6,841,507	6,839,525	115,210,979	0.20%	1/31/2022	United States	
	VICTORY CAPITAL MANA	6,295,065	-2,666,567	106,008,896	0.18%	11/30/2021	United States	
	AXA	5,010,882	1,040,414	84,383,254	0.14%	11/30/2021	France	
	IPCONCEPT LUXEMBOURG	4,500,000	4,500,000	75,780,001	0.13%	6/30/2021	Luxembourg	
	FRANK RUSSELL COMPAN	4,018,877	0	67,677,889	0.11%	12/31/2021	United States	
	DIMENSIONAL FUND ADV	3,929,877	352,759	66,179,129	0.11%	1/28/2022	United States	
	POWER CORP OF CANADA	2,596,188	518,241	43,719,806	0.07%	9/30/2021	Canada	
	RAIFFEISEN BANK INTE	2,519,900	491,200	42,435,116	0.07%	11/30/2021	Austria	
TUPRS TI	TUPRS TI - İlk 10 Yabancı Ortak	Pozisyon	Pozisyon Değişimi	Piyasa Değeri	Hisse Oranı	Bildirim Tarihi	Ülke	
	BLACKROCK	12,498,780	0	210,479,457	4.99%	1/30/2020	United States	<ul style="list-style-type: none"> <li>BLACKROCK</li> <li>VANGUARD GROUP</li> <li>NORGES BANK</li> <li>CHARLES SCHWAB CORPO</li> <li>GOVMT PENSION INVST</li> <li>BESSEMER GROUP INCOR</li> <li>EATON VANCE CORP</li> <li>WELLINGTON MANAGEMEN</li> <li>LYXOR</li> <li>NORTHERN TRUST CORPO</li> </ul>
	VANGUARD GROUP	4,512,221	38,234	75,985,802	1.80%	12/31/2021	United States	
	NORGES BANK	2,437,002	2,437,002	41,039,114	0.97%	12/31/2020	Norway	
	CHARLES SCHWAB CORPO	946,843	-7,272	15,944,836	0.38%	1/31/2022	United States	
	GOVMT PENSION INVST	872,451	-255,564	14,692,075	0.35%	3/31/2021	Japan	
	BESSEMER GROUP INCOR	589,180	270,697	9,921,791	0.24%	10/29/2021	United States	
	EATON VANCE CORP	555,859	0	9,360,666	0.22%	11/30/2021	United States	
	WELLINGTON MANAGEMEN	555,434	219,001	9,353,509	0.22%	10/31/2020	United States	
	LYXOR	505,145	29	8,506,642	0.20%	2/1/2022	France	
	NORTHERN TRUST CORPO	468,448	142,870	7,888,664	0.19%	12/31/2021	United States	
VAKBN TI	VAKBN TI - İlk 10 Yabancı Ortak	Pozisyon	Pozisyon Değişimi	Piyasa Değeri	Hisse Oranı	Bildirim Tarihi	Ülke	
	VANGUARD GROUP	23,778,892	-5,032,280	400,436,545	0.61%	12/31/2021	United States	<ul style="list-style-type: none"> <li>VANGUARD GROUP</li> <li>DIMENSIONAL FUND ADV</li> <li>BLACKROCK</li> <li>STATE STREET CORP</li> <li>MIRAE ASSET GLOBAL I</li> <li>FIRST TRUST</li> <li>CHARLES SCHWAB CORPO</li> <li>LEGAL &amp; GENERAL GROU</li> <li>TIAA-CREF</li> <li>GOVMT PENSION INVST</li> </ul>
	DIMENSIONAL FUND ADV	9,759,958	-2,149,995	164,357,694	0.25%	1/28/2022	United States	
	BLACKROCK	7,377,418	-1,311	124,235,720	0.19%	1/28/2022	United States	
	STATE STREET CORP	2,146,614	-305,855	36,148,980	0.05%	1/31/2022	United States	
	MIRAE ASSET GLOBAL I	1,215,078	0	20,461,914	0.03%	1/31/2022	South Korea	
	FIRST TRUST	966,316	0	16,272,762	0.02%	1/31/2022	United States	
	CHARLES SCHWAB CORPO	872,126	0	14,686,602	0.02%	1/31/2022	United States	
	LEGAL & GENERAL GROU	801,723	0	13,501,015	0.02%	12/31/2021	United Kingdom	
	TIAA-CREF	768,107	72,007	12,934,922	0.02%	11/30/2021	United States	
	GOVMT PENSION INVST	508,537	0	8,563,763	0.01%	3/31/2021	Japan	
VESTL TI	VESTL TI - İlk 10 Yabancı Ortak	Pozisyon	Pozisyon Değişimi	Piyasa Değeri	Hisse Oranı	Bildirim Tarihi	Ülke	
	VANGUARD GROUP	2,613,755	293	44,015,635	0.78%	12/31/2021	United States	<ul style="list-style-type: none"> <li>VANGUARD GROUP</li> <li>DIMENSIONAL FUND ADV</li> <li>WISDOMTREE INVESTMEN</li> <li>BLACKROCK</li> <li>ALLIANZ SE</li> <li>NORGES BANK</li> <li>POWER CORP OF CANADA</li> <li>STATE STREET CORP</li> <li>FIRST TRUST</li> <li>GRANTHAM MAYO VAN OT</li> </ul>
	DIMENSIONAL FUND ADV	1,890,953	62,434	31,843,649	0.56%	1/28/2022	United States	
	WISDOMTREE INVESTMEN	1,611,258	0	27,133,585	0.48%	1/31/2022	United States	
	BLACKROCK	1,271,251	-145	21,407,867	0.38%	1/28/2022	United States	
	ALLIANZ SE	1,051,619	-538,473	17,709,264	0.31%	12/31/2021	Germany	
	NORGES BANK	1,046,696	1,046,696	17,626,361	0.31%	12/31/2020	Norway	
	POWER CORP OF CANADA	791,645	217,838	13,331,302	0.24%	10/31/2021	Canada	
	STATE STREET CORP	401,979	0	6,769,326	0.12%	1/31/2022	United States	
	FIRST TRUST	325,157	0	5,475,644	0.10%	1/31/2022	United States	
	GRANTHAM MAYO VAN OT	222,762	222,762	3,751,312	0.07%	11/30/2021	United States	
YKBNK TI	YKBNK TI - İlk 10 Yabancı Ortak	Pozisyon	Pozisyon Değişimi	Piyasa Değeri	Hisse Oranı	Bildirim Tarihi	Ülke	
	UNICREDIT SPA	1,689,410,260	0	28,449,669,036	20.00%	12/31/2020	Italy	<ul style="list-style-type: none"> <li>UNICREDIT SPA</li> <li>BLACKROCK</li> <li>VANGUARD GROUP</li> <li>DIMENSIONAL FUND ADV</li> <li>BESSEMER GROUP INCOR</li> <li>GOVMT PENSION INVST</li> <li>WISDOMTREE INVESTMEN</li> <li>DEUTSCHE BANK AG</li> <li>STATE STREET CORP</li> <li>BNP PARIBAS</li> </ul>
	BLACKROCK	72,397,410	-4,964	1,219,172,395	0.86%	1/31/2022	United States	
	VANGUARD GROUP	50,574,754	4,892	851,678,865	0.60%	12/31/2021	United States	
	DIMENSIONAL FUND ADV	34,417,607	630,527	579,592,507	0.41%	1/28/2022	United States	
	BESSEMER GROUP INCOR	19,202,250	6,408,777	323,365,893	0.23%	10/29/2021	United States	
	GOVMT PENSION INVST	18,356,023	17,675,551	309,115,430	0.22%	3/31/2021	Japan	
	WISDOMTREE INVESTMEN	7,473,603	0	125,855,476	0.09%	1/31/2022	United States	
	DEUTSCHE BANK AG	7,310,777	0	123,113,486	0.09%	1/31/2022	Germany	
	STATE STREET CORP	6,980,018	-3,270	117,543,504	0.08%	1/31/2022	United States	
	BNP PARIBAS	6,486,160	89,857	109,226,935	0.08%	12/31/2021	France	

Kaynak : Bloomberg





## Yatırım Danışmanlığı ve Bireysel Portföy Yönetimi

Gökçe ARSLAN  
DirektörÖzlem ÜNAL  
YönetmenTuba ŞAHİN  
YönetmenSemih Can ÖZER  
UzmanGizem Tetik ARGİN  
UzmanSemih ÖZER  
Uzman[ytrdanismanligibpy@halkyatirim.com.tr](mailto:ytrdanismanligibpy@halkyatirim.com.tr)  
0 (212) 314 81 81

**Çekince :** "Yatırım Danışmanlığı hizmeti; aracı kurumlar, portföy yönetim şirketleri, mevduat kabul etmeyen bankalar ile müşteri arasında imzalanacak Yatırım Danışmanlığı sözleşmesi çerçevesinde sunulmaktadır. Burada yer alan bilgi, yorum ve tavsiyeleri, kişilerin yerindelik testi ile belirlendiği risk seviyeleri dikkate alınarak, Halk Yatırım Yatırım Danışmanlığı ve Araştırma birimi nezdinde güvenilir olduğuna inanılan bilgi kaynaklarından yararlanarak hazırlanmakta ve kişiye özel sunulmaktadır. Verilen bu tavsiyeler mali durumunuz ile risk ve getiri tercihlerinize uygun olmayabilir. Bu nedenle, risk yapınıza uygun olmayan şekilde sadece burada yer alan bilgilere dayanılarak yatırım kararı verilmesi beklentilerinize uygun sonuçlar doğurmayabilir. Size özel olarak tahsis edilen Yatırım Danışmanınız ile irtibata geçmeniz ve mali durumunuz ve risk seviyelerinize uygun kararları birlikte almanız tavsiye edilir.

Veri ve grafikler güvenilirliğine inandığımız güvenilir kaynaklardan derlenmiş olup, yapılan yorumlar sadece HALK YATIRIM MENKUL DEĞERLER A.Ş. Yatırım Danışmanlığı'nın beklentilerini yansıtmaktadır. Bu bilgiler ışığında yapılan ve yapılacak olan ileriye dönük yatırımların sonuçlarından Şirketimiz hiçbir şekilde sorumlu tutulamaz. Ayrıca, Halk Yatırım Menkul Değerler A.Ş.'nin yazılı izni olmadıkça içeriği kısmen ya da tamamen üçüncü kişilerce hiç bir şekil ve ortamda yayınlanamaz, iktisap edilemez, alıntı yapılamaz, kullanılamaz. İletim, gönderilen kişiye özel ve münhasırdır. İlave olarak, bu raporun gönderildiği ve yukarıdaki açıklamalarımız doğrultusunda kullanıldığı ülkelerdeki yasal düzenlemelerden kaynaklı tüm talep ve dava haklarımız saklıdır.

Uyarı Notu: Bu e-posta'nın içerdiği bilgiler (ekleri dahil olmak üzere) gizlidir. Onayımız olmaksızın üçüncü kişilere açıklanamaz. Bu mesajın gönderilmek istendiği kişi değilseniz, lütfen mesajı sisteminizden derhal siliniz. Halk Yatırım Menkul Değerler A.Ş. bu mesajın içerdiği bilgilerin doğruluğu veya eksiksiz olduğu konusunda bir garanti vermemektedir. Bu nedenle bilgilerin ne şekilde olursa olsun, içeriğinden, iletilmesinden, alınmasından, saklanmasından sorumlu değildir. Bu mesajın içeriği yazarına ait olup, Halk Yatırım Menkul Değerler A.Ş.'nin görüşlerini içermeyebilir.

